

CMGConnect

DIÓCESIS DE LINCOLN



Entrenamiento de Ambiente Seguro

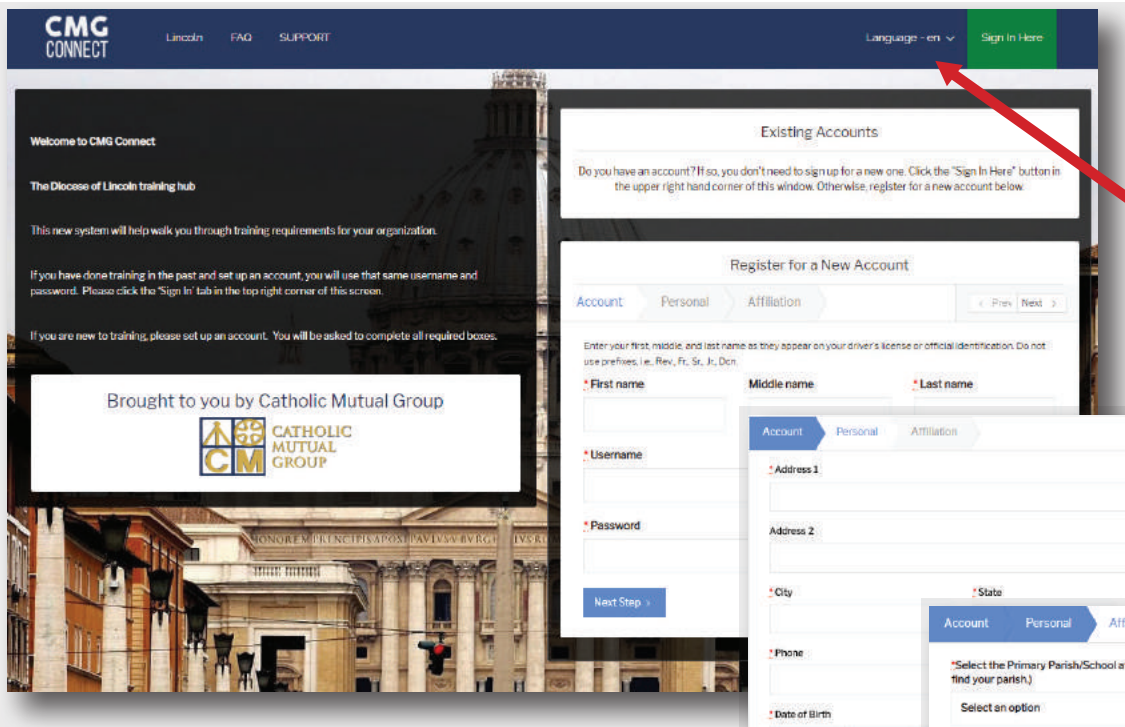
Cómo Comenzar:

- Ve a <https://lincoln.cmgconnect.org/> y arriba selecciona el language.
- Crea una nueva cuenta, completando todas las casillas debajo del area "Register for a New Account." Se pide tu dirección, parroquia principal, y cómo tu participas en tu parroquia o escuela. Si tienes preguntas por favor contactar tu coordinador(a) de parroquia o escuela.
- En tu "dashboard" (página principal) verás los currículos de entrenamientos requeridos y opcionales que han sido personalizados para tu rol específico dentro de la Diócesis.
- Haz click en **"Start Curriculum"** debajo de cada entrenamiento para comenzar.
- En la última página del entrenamiento, ingresa tu información para la verificación de antecedentes. El entrenamiento se quedará **"En Proceso"** hasta que tu verificación de antecedentes sea procesada y revisada por la Diócesis. El Procesamiento puede durar 7-10 días.
- Si necesitas, puedes acceder tu certificado de compleción después de que seas certificado al volver a la página central y hacer click en Download Certificate.



Para más información, por favor usar la página de preguntas comunes o la página de apoyo en la parte de arriba de la pantalla.

Revisado: 12/17/18



Puedes cambiar la preferencia de idioma a español antes de registrarte aquí.

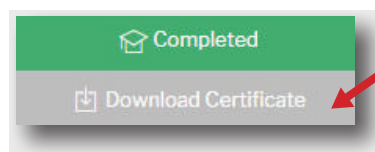
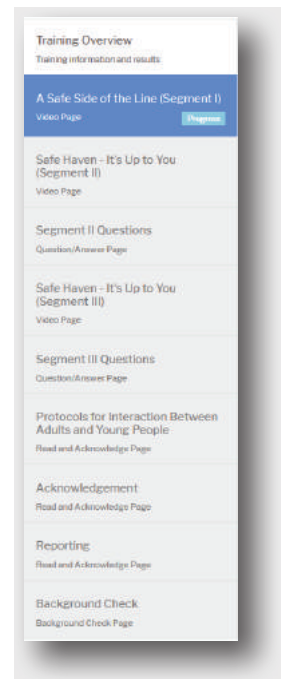
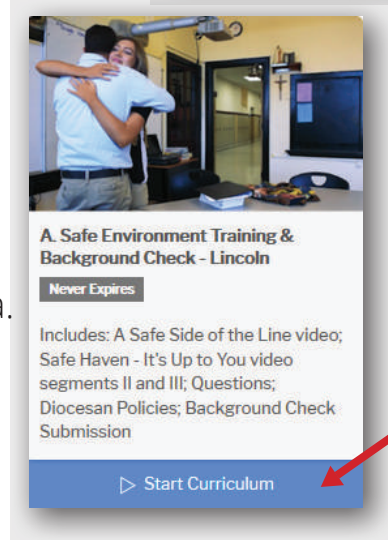
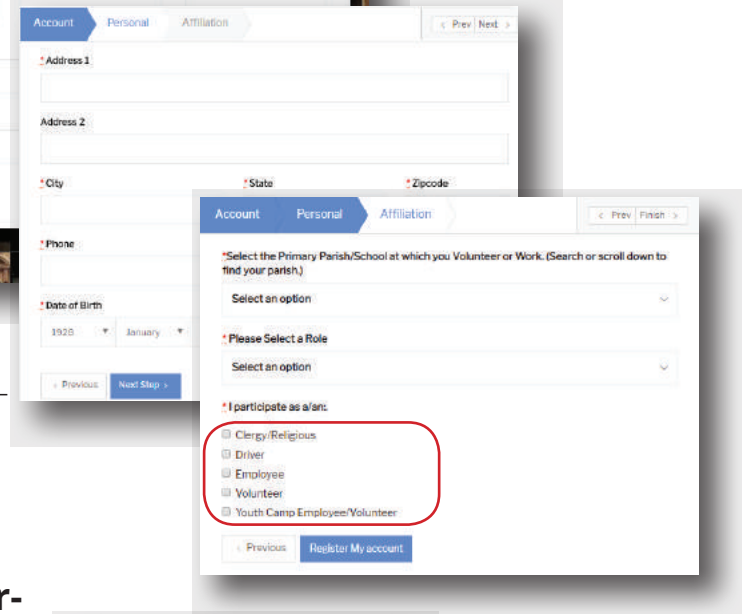
Progresarás por medio de las tres pantallas de creación de cuenta antes de que tu registración sea completa. Si no sabes que categoría de participación seleccionar, por favor contacta tu coordinador local o la diócesis.

En tu página principal, haz click en **Start Curriculum** para abrir la opción de **Entrenamiento de Ambiente Seguro y Verificación de Antecedentes**.

Completa las secciones del entrenamiento -- Al completarlas, aparecerá **Done** en cada casilla para mostrar que completaste la página.

Cuando termines, el currículum dirá "en progreso" (In Progress) en tu página principal asta que la verificación de antecedentes sea procesada y aprobada por la Diócesis.

Después de ser certificado (a), puedes ingresar a la página para acceder tu certificado de compleción en, haciendo click en el botón gris Download Certificate debajo del currículum "completado" (Completed).



<https://Lincoln.CMGconnect.org/>